

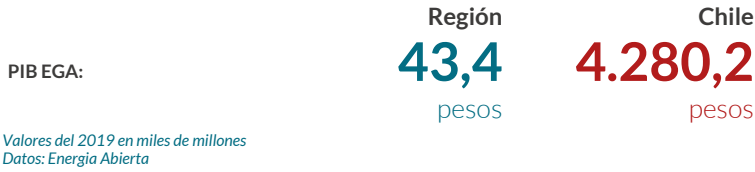
15 de enero 2026

RESUMEN DE ESTADÍSTICAS ENERGÉTICAS



INDICADORES

PIB de Electricidad, Gas, Agua y Gestión de Desechos:



Consumo Eléctrico Residencial por Cliente



Consumo Gas



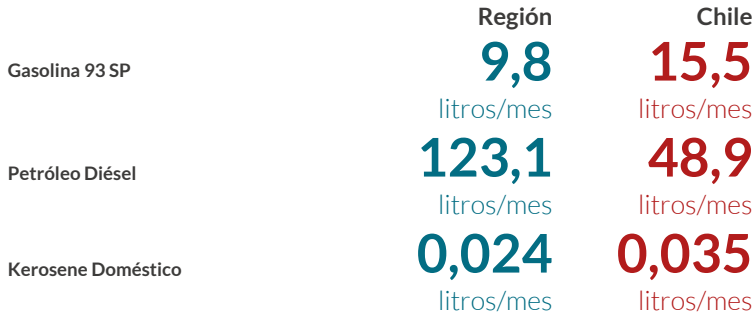
Gas Licuado Petróleo Envasado Percapita



Gas Licuado Petróleo Granel Percapita



Consumo de Combustibles Líquidos per Cápira



INFRAESTRUCTURA

Últimos proyectos aprobados SEIA

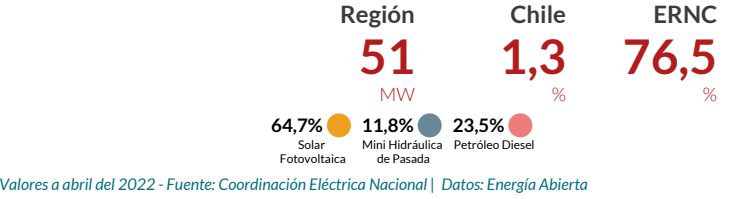
Nombre del Proyecto	RCA	MW
Fuente: Servicio de Evaluación Ambiental Datos: Energía Abierta		

Proyectos de Generación en Construcción

Tecnologia	Cant. de Proyectos
ERNC	11

Valores a mayo del 2025
Resolución Exenta N° 289
- Fuente: Comisión Nacional de Energía | Datos: Energía Abierta

Capacidad Instalada de Generación



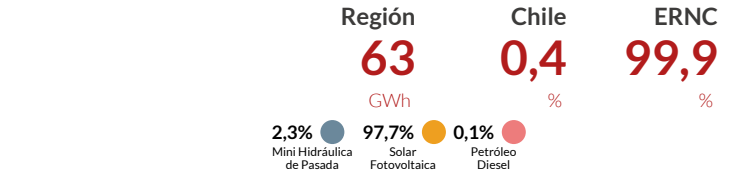
Comunas con Techos Solares Públicos

Comuna	Cantidad	kW
Alto Hospicio	4	90
Iquique	3	275

Valores al mayo del 2025
- Fuente: Ministerio de Energía | Datos: Energía Abierta

GENERACIÓN Y CONSUMO

Generación Eléctrica Bruta



Balance Anual de Consumo Eléctrico [GWh]



Cientes Regulados

Empresa	Cientes	%
CGE	112.136	25%
CGE	112.136	25%
CGE	112.136	25%
CGE	112.136	25%
Total	448.544	100%

Fecha de último dato: 2024.
Fuente: Superintendencia de Electricidad y Combustibles | Datos: Energía Abierta

Cientes Libres

Rubro	Cantidad
Industrial	6.202
Comercial, Público, Residencial (CPR)	1.446
Minero	1.141
S/I	545
Energético	129
(en blanco)	157
Transporte	201
	1
Total	9.822

Fecha de último datos: 2021.
Fuente: Comisión Nacional de Energía | Datos: Energía Abierta

Ley de Generación Distribuida

Comuna	kW	N°
Alto Hospicio	315,00	3
Iquique	77,00	6

Fuente: Ministerio de Energía - Ley 20.571 | Datos: Energía Abierta

Comunas con Estrategias locales

Fuente: Ministerio de Energía | Datos: Energía Abierta

CLIENTES FINALES

Comunas con Beneficios de Generación
(Local y/o Adicional)

Comuna	Empresa	Descuento RGL (%)	Descuento RGL Adicional (%)
Iquique	ELIQSA	4	0
Pica	ELIQSA	8	0
Pozo Almonte	ELIQSA	4	0

Fuente:Comisión Nacional de Energía | Datos: Energía Abierta

Cuenta Tipo mensual de tarifa BT1

(Valores estimados para un consumo de 180kWh)



Tiempo Mensual de Interrupción Eléctrica
(Valores en horas promedio por cliente)



Precio Promedio de Combustible

Tipo de Combustible	Tarapacá	Chile
Gasolina 93	1.000 \$/litro	998 \$/litro
Gasolina 95	1.023 \$/litro	1.026 \$/litro
Gasolina 97	1.044 \$/litro	1.054 \$/litro
Petróleo Diesel	780 \$/litro	781 \$/litro
Kerosene	946 \$/litro	842 \$/litro
Gas Natural 19,3 m3	-	28.462
GLP Corriente 15 kg	26.765	23.574

Fecha de último dato: dic - 12
Fuente: Mapa Precios Combustibles | Datos: Energía Abierta Gasolina,Petróleo,Kerosene,Gas de Red,GLP

